



Intelligent varmebælte

Brugermanual



Læs venligst brugermanualen
og sikkerhedsinstruktionerne
omhyggeligt før brug!



Vibration



Varme



Batteri



Transportabel

Tillykke med dit nye produkt. I denne manual finder du alt, hvad du har brug for at vide om produktet med hensyn til sikkerhed og brug.

Produktintroduktion

Dette produkt anvender fjerninfrarød kulstof fiber til at generere varme. Teknologien understøttes af en hjælpemulighed med brug af essentiel olie fra moxibustion eller relaterede eksterne applikationer anbefalet af en læge. Effekten forbedres, når det bruges i kombination med medicin.

Dette produkt er et elektronisk husholdningsprodukt og kan ikke erstatte medicin og medicinsk udstyr.

Bemærk: Det anbefales at bruge det sammen med urtemedicin-pakker for at varme og nære kroppen.

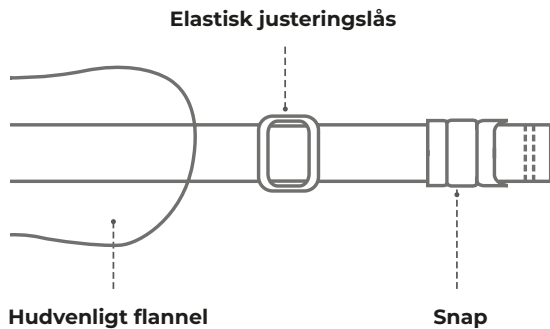
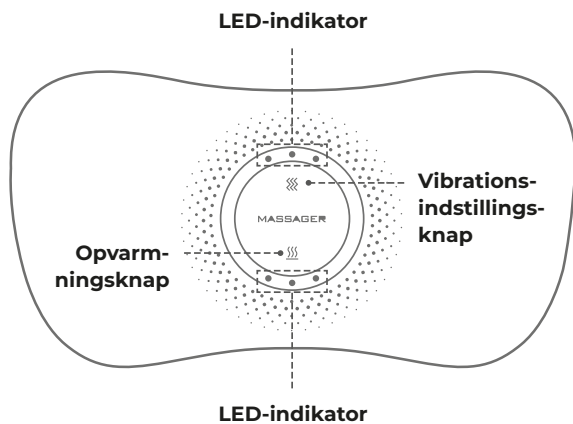


- Designet ergonomisk, smukt og komfortabelt.
- Anvender grafitopvarmningsteknologi med lav, medium og høj temperatur, som du kan vælge efter eget behov og omgivelsestemperatur.
- Med vibrationsfunktion, 3 typer vibrationsindstillinger for personlig komfort.
- LED-indikatorlys og lydsignal for nemmere brug.
- USB-hurtigopladning med indbygget stort kapacitets lithium-batteri, genopladeligt og nemt at bruge.
- Indbygget 30-minutters timer med automatisk slukfunktion.

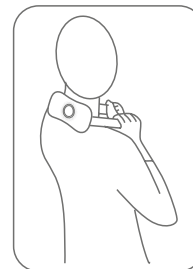
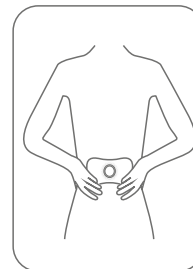
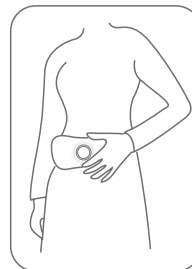
Parametre

- Nominel effekt: 5W
- Indgangsstrøm: DC5V – 1A
- Batterikapacitet: (Information mangler)
- Driftstid: 30 minutter
- 3 opvarmningsniveauer
- 3 vibrationsindstillinger

Funktionsbeskrivelse



Instruktioner

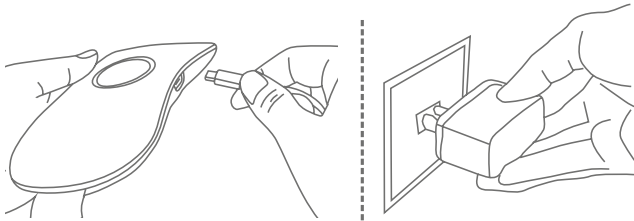


1. Kort tryk på " ☸ " for at vælge 3 vibrationsindstillinger, og " ••• " LED-indikatoren vil lyse i overensstemmelse hermed. Cyklus i rækkefølge: 1-2-3-stop.
2. Standardtimeren er 30 minutter, og den stopper automatisk efter 30 minutter.

Opladningsinstruktioner

- Før første brug, oplad venligst produktet fuldt.
- Når batteriets strøm er lav, vil buzzeren bimle 3 gange i træk, og opladningsindikatoren vil blinke 3 gange, hvorefter den automatisk lukker ned.
- Hvis enheden ikke bruges i lang tid, bør produktet oplades en gang om måneden for at forhindre batterilevetiden i at forkorte.

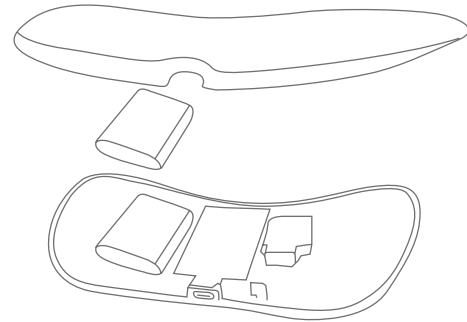
Bemærk: Ingen funktionsoutput under opladning.



- Når du oplader, tilslut Type-C stikket af opladerkablet til hovedenheden.
- Den anden ende af USB-grænsefladen tilsluttes en 2A USB-oplader til strømkilden.

Indikatorlys

- Fuld effekt: 3 røde lamper lyser
- Lav effekt: 3 varmelamper blinker (arbejdsudstyr)
- Lavt batteri: 3 røde lamper blinker hurtigt 3 gange
- Opladning: Det røde lys tændes
- Fuld: Det røde lys er helt tændt
- Full opladning afbrydes efter 1-2 timer



- Hovedenheden (inklusive lithiumbatteri) og tilbehøret til dette produkt har nået deres levetids ende. Vær venligst ikke at smide dem væk tilfældigt, da det ellers vil generere elektronisk affald og forurene miljøet. Følg venligst de relevante regler fra den lokale miljøbeskyttelsesafdeling for bortskaffelse af sådant elektronisk affald.
- Husk at slukke for strømmen, før du adskiller produktet og fjerner batteriet.
- Fjern batteriet trin for trin i henhold til figuren ovenfor.

Forholdsregler og vedligeholdelse

Sikkerhedsforskrifter for brug

Følgende skal forstås før brug, da det ellers kan forårsage skade eller fare.

- Til brug af raske voksne, undtagen ældre.
- Gravide kvinder, børn, hjertesygdomme, unormalt blodtryk, ondartede svulster, patienter med cerebrovaskulær sygdom, patienter med akutte sygdomme eller andre personer, der modtager medicinsk behandling, må ikke bruge det.
- Personer med følsom hud må ikke bruge det.
- Patienter med nedsat hudperception må ikke bruge det, hvis de ikke er følsomme over for varme.
- Det er forbudt at bruge malurtpose eller æterisk olie og vibrationsfunktion under menstruation. Dette kan forårsage øget menstruationsflow. Det anbefales kun at bruge varmfunktionen til varme kompresser.
- Hvis du føler dig utilpas eller får unormal hud under brug, skal du straks stoppe med at bruge den og kontakte en læge.
- Overdreven kontinuerlig brug kan få produktet til at overophede og forkorte levetiden. Hvis produktet er overophedet, skal du stoppe med at bruge det og vente på, at produktet køler af, før du bruger det igen.
- Må ikke bruges på følgende følsomme dele og omkringliggende områder: ansigt, øjne, reproduktive organer osv.
- Dette produkt er ikke medicinsk udstyr og anbefales ikke til medicinsk brug.
- Tjek venligst værten før brug. Hvis den er beskadiget, skal den udskiftes af producenten eller dennes udpegede fagfolk for at undgå fare.

Forholdsregler

- Undgå at nedsænke produktet i vand eller lade vand trænge ind i det.
- Må ikke tabes eller anvendes forkert.
- Produktet må ikke ændres eller modificeres på nogen måde.
- Lad aldrig produktet køre eller oplade uden opsyn.
- Dette produkt bruges på huden eller adskilt fra tøjet. Produktets indstillingstemperatur er maskinens interne arbejdstemperatur, og temperaturen opfattes ikke af den menneskelige krop. Indstil venligst gearet fra lav til høj, og juster temperaturen på apparatet i henhold til den faktiske temperatur.
- Det er forbudt at smide udstyret i ilden.
- Ved kontinuerlig brug i mere end en time skal du lade udstyret stoppe i 30 minutter, før du bruger det igen.
- Brug ikke denne maskine, hvis rumtemperaturen overstiger 40 grader Celsius.rengøring: Tør af med en blød klud. Gør ikke værten våd. Tør værten af med et vådt håndklæde for at forhindre vand i at trænge ind i værten. Brug ikke fortynder, benzin eller andre letanvendelige væsker.
- Efter endt brug skal du vente på, at instrumentet afdamper, før du opbevarer det i plastikposer.
- Opbevaring: Opbevar instrumentet utilgængeligt for børn, væk fra fugtighed, høje temperaturer, direkte sollys og vandstænk.
- Må ikke skilles ad, repareres eller udskiftes uden tilladelse; dele kan forårsage ulykker og funktionsfejl.

| Fejl | Se spørgsmål | Løsning |
|-----------------|--|---|
| Kan ikke oplade | Om USB-kablet er tilsluttet | Kontroller, om stikkene i begge ender af USB er sat i. |
| | Om strømforsyningen til opladning er utilstrækkelig. | Kontrollér, om opladningseffekten er normal. |
| Kan ikke starte | Om det interne batteri er lavt. | Hvis det interne genopladelige batteri er lavt. Brug venligst USB-kablet til opladning. |
| Virker ikke | Er på standby. | Genstart vælg tilstand-knappen. |

Transport

- Produktet er designet med enkle anti-vibrationsfaciliteter. Undgå store rystelser, kast, fald, regn, sne og eksponering under transport.

Transportmiljø

- Temperatur: -20°C ~ +50°C
- Relativ fugtighed: <93%
- Atmosfærisk tryk: 50 ~ 106 kPa

Arbejds miljø

- Temperatur: -20°C ~ +50°C
- Relativ fugtighed: <93%
- Atmosfærisk tryk: 50 ~ 106 kPa